

# RÖMER

GESICHTER EINES WELTREICHES




**Ausstellungspädagogische  
Programme für Schulen und  
Kindertageseinrichtungen**

**20. März 26 – 1. August 27**

**LOKSCHUPPEN**

**Ausstellungszentrum Rosenheim**

 **Sparkasse**  
Rosenheim-Bad Aibling

 **FREUNDKREIS  
LOKSCHUPPEN**  
ROSENHEIM e.V.



Die spannende Geschichte des römischen Imperiums ist geprägt von beeindruckenden Errungenschaften, kultureller Vielfalt und großen Veränderungen in Europa und weit darüber hinaus. Als eines der bedeutendsten Weltreiche hat Rom von der Antike bis heute in unserem Leben, unserer Sprache und unserer Kultur seine Spuren hinterlassen.

Die Ausstellung „Römer – Gesichter eines Weltreiches“ lädt Schülerinnen und Schüler ein, dieses faszinierende Zeitalter hautnah zu erleben und die vielfältigen Facetten einer Zivilisation zu entdecken, die vor zweitausend Jahren ihre Blütezeit hatte. Als Kultusministerin freue ich mich sehr, dass die Ausstellung zahlreiche Angebote für Schulklassen macht: In Workshops und bei Führungen, die sich am Lehrplan orientieren, setzen sich junge Menschen intensiv mit den Themen der Ausstellung auseinander: Welche Faktoren haben dazu beigetragen, dass Rom zum Imperium aufsteigen konnte? Was hat das für die eroberten Regionen bedeutet? Warum ging das römische Weltreich schließlich unter? Und welche Einflüsse der römischen Kultur wirken bis heute?

Die Ausstellung lässt die Geschichte eines Weltreiches unmittelbar nacherleben und lädt Besucherinnen und Besucher zum Nachdenken über die Bedeutung der Vergangenheit für das heutige gesellschaftliche und politische Zusammenleben ein.

Ich danke allen Verantwortlichen für die Organisation der großartigen Ausstellung. Ein herzliches Dankeschön auch an unsere Lehrkräfte, die ihre Schulklassen begleiten und ihnen unvergessliche Einblicke in die verschiedenen „Gesichter“ des römischen Weltreiches ermöglichen. Allen Schülerinnen und Schülern wünsche ich einen unvergesslichen Ausstellungsbesuch im Lokschuppen Rosenheim!

München, im Oktober 2025

  
Anna Stolz

Bayerische Staatsministerin  
für Unterricht und Kultus



Fibelpaar © Ungarisches Nationalmuseum



# RÖMER – Gesichter eines Weltreiches

753, Rom schlüpft aus dem Ei. Aus einem kleinen Dorf am Tiber wächst eines der größten Imperien der Weltgeschichte: das Römische Reich. Aus ungewöhnlicher Perspektive erzählt der Loksuppen von dessen Menschen und ihren Identitäten. Bürger und Händlerinnen, Legionäre und Landwirte, Kinder und Kaiser, Götterverehrerinnen oder Gladiatoren. Persönlich, eindringlich und nah. Eine lebendige Mitmachausstellung zeichnet das Bild eines Alltags zwischen Luxus und Lebensschicksal. Über 500 faszinierende Originale laden zum Staunen ein – von spektakulären Schatzfunden bis hin zu Dingen des täglichen Lebens. Der wahre Schatz aber liegt in ihren Geschichten über Begegnung, Wandel und Verschmelzung. Wer genau hinsieht, erkennt: Die Spuren der Vergangenheit führen direkt ins Heute.

## Führungen für Kitas und Grundschulen

Anfassen, entdecken, staunen für kleine Römerfans

### Römer – Kinderleicht

Dauer: 45 Minuten, empfohlen ab 4 Jahren

### Mitmachführung mit geheimnisvollen Erlebnistaschen

Dauer: 45 Minuten (zzgl. 10 Minuten Einweisung),  
empfohlen ab 4 Jahren

## Führungen für weiterführende Schulen

Altersgerechte Schulklassenführungen

### Salve, Schule!

Dauer: 45 Minuten, bis 13. Klasse

### Imperium! Intensiv!


Dauer: 90 Minuten, empfohlen ab 9. Klasse



1



2



3



4

1 Pentagondodekaeder © Stadt Krefeld, Museum Burg Linn

2 Rüsselbecher © Stadt Krefeld, Museum Burg Linn

3 Votivschale © Römisch-Germanisches Zentralmuseum Köln

4 Römischer Sistrum © Stadt Krefeld, Museum Burg Linn

## RÖMER ARMBAND, ab Vorschule

Die Kinder gestalten ein eigenes römisches Armband und erfahren dabei die Bedeutung von Schmuck im römischen Alltag. Sie prägen typische Muster in Metallfolie und befestigen diese auf Leder – ein glänzendes Souvenir zum Mitnehmen.



## RÖMER MOSAIK, ab 3. Klasse

Die Schülerinnen und Schüler lernen römische Mosaik kennen und gestalten anschließend ihr eigenes kleines Werk – Stein für Stein. Am Ende werden alle Einzelstücke zu einem großen Gemeinschaftsmosaik zusammengefügt.

### Kreatives Gestalten:

- Muster entwickeln
- Farbkombinationen wählen

### Feinmotorik:

- präzises Setzen kleiner Steine

### Soziale Kompetenz:

- Beitrag zum Gemeinschaftskunstwerk



### Vorabticket

Als Lehr- und pädagogische Fachkräfte können Sie jederzeit die Ausstellung vorab besuchen und sich über unser Pädagogik-Programm informieren.

Bei der Buchung eines Termins für Ihre Gruppe erstatten wir Ihnen Ihr Ticket am Besuchstag mit Ihrer Klasse oder Gruppe an der Ausstellungskasse.

### Kulturelles Verständnis:

- Aufbau und Funktion einer römischen Stadt

### Räumliches Denken:

- Stadtstruktur erkennen
- Architektur nachvollziehen

### Handwerk:

- Münzen prägen



### **Kulturelles Verständnis:**

- Schmuck im römischen Alltag, einfache Symbolik

### **Handwerk:**

- Prägen in Metallfolie, Arbeiten mit Leder

### **Kreatives Gestalten:**

- Eigene Muster entwickeln, individuelles Verziern



## **RÖMER FIBEL, ab 3. Klasse**

Die Schülerinnen und Schüler fertigen eine Reproduktion einer Fibel – einer Gewandspange, wie sie Römerinnen und Römer trugen. Aus einem echten Abguss entsteht ein eigenes Stück Geschichte, das anschließend farbig gestaltet und mit einer Nadel versehen wird.

### **Geschichtliches Verständnis:**


- Funktion der Fibel
- römische Kleidung

### **Handwerk:**

- Arbeiten mit Abgüssen
- Formen und Gestalten

### **Kreatives Gestalten:**

- Individuelle Farbgebung
- persönliche Verzierung



## **LOCDVNM – BAUT MIT! Ab 1. Klasse**

In diesem Workshop entsteht gemeinsam die idealtypische Römerstadt LOCDVNM – gebaut aus original LEGO® Steinen. Jedes Kind baut nach Anleitung ein Lego-Set zusammen, das in der Ausstellung zu einer großen Stadt zusammengesetzt wird. Dabei erklärt die Ausstellungspädagogin anschaulich, wie eine römische Stadt aufgebaut war und funktionierte. Zum Abschluss prägt jedes Kind eine eigene Münze als Andenken.

\*Entwurf sowie Baupläne wurden von unabhängigen Modellbauern speziell für dieses Projekt entwickelt. LEGO® ist eine Marke der LEGO Group, die nicht an diesem Projekt beteiligt ist.

### **Nutzen Sie den QR-Code für Ihre Buchung!**

Für Informationen sind wir gerne für Sie da:  
Mo. bis Do.: 10:00 – 15:30 Uhr und  
Fr.: 10:00 – 12:00 Uhr, Fon: +49 8031 365 9036  
E-Mail: [besucherservice@vkr-rosenheim.de](mailto:besucherservice@vkr-rosenheim.de)



# RÖMER-SPECIALS für Lehrkräfte

## Kostenlose RÖMER-Infotage:

### Für Kitas und Grundschulen

Wir stellen Ihnen unsere **Kinderführung und Mitmachführung** vor, die speziell auf die Bedürfnisse von Kindergarten- und Grundschulkindern ab Vorschule bis 4. Klasse abgestimmt sind.

### Für weiterführende Schulen

Nehmen Sie an einer exklusiven **Schulkassenführung** für die Altersgruppe ab 5. bis 13. Klasse teil und machen Sie sich ein Bild von den vielfältigen Aspekten unserer Ausstellung.

### Für alle Altersstufen

Gewinnen Sie Einblicke in unsere **RÖMER-Workshops**. Erleben Sie, wie wir historische Themen auf lebendige Weise vermitteln und die Kreativität der Kinder fördern.

### Anmeldungen

zu den kostenlosen RÖMER-Infotagen  
vom 20. – 28.04.2026 und 28. – 30.09.2026  
über den QR-Code!\*



\*Die Teilnahme an den kostenlosen Infotagen richtet sich an aktive Lehr- und Fachkräfte. Begleitpersonen und Pensionierte zahlen den regulären Eintritt.

### MINT-Plattform Bayern

Unsere Workshops zur RÖMER-Ausstellung sind auch auf der **MINT-Plattform Bayern** gelistet – speziell für Lehrkräfte, die Geschichte, Technik und kreatives Arbeiten verbinden möchten:  
[mint-bayern.de/entdecken/ausstellungszentrum-lokschuppen-rosenheim](https://mint-bayern.de/entdecken/ausstellungszentrum-lokschuppen-rosenheim).





# und pädagogische Fachkräfte

## Aktionswochen für Kitas und Schulen mit ermäßigten Preisen:

### 2026:

13.04. – 19.04.

20.04. – 26.04.

08.06. – 14.06.

15.06. – 21.06.

09.11. – 15.11.

### 2027:

11.01. – 17.01.

15.02. – 21.02.

05.04. – 11.04.

12.04. – 18.04.

31.05. – 06.06.

07.06. – 13.06.

1 Infanteriehelm vom Typ Intercisa und 2 Bacchische Triade: © Ungarisches Nationalmuseum;  
3 Applik mit Anhänger aus dem Hortfund von Rülzheim © GDKE, LA-Speyer, Foto: P. Haag-Kirchner;  
4 Denar des C. Julius Caesar © Staatl. Münzsammlung München, Foto: Sergio Castelli



### Lehrplanbezüge

Zur RÖMER-Ausstellung  
finden Sie für alle Schularten  
Lehrplanbezüge unter  
[www.lehrplanplus.bayern.de](http://www.lehrplanplus.bayern.de)

### Fortbildungen

Für pädagogische Fachkräfte  
werden zur RÖMER-Ausstellung  
unter [www.lokschuppen.de](http://www.lokschuppen.de)  
Fortbildungen angekündigt.  
Dort können Sie sich auch  
direkt anmelden.

Augsburger Siegesaltar  
© Römisches Museum Augsburg



Eine Ausstellung der  
VERANSTALTUNGS+KONGRESS  
GMBH ROSENHEIM



Ein Unternehmen der  
Stadt Rosenheim



## LOKSCHUPPEN

Ausstellungszentrum Rosenheim

Rathausstraße 24, 83022 Rosenheim  
Fußweg vom Bahnhof (MVV-Anbindung)  
ca. 10 Minuten. Busparkplätze: Reichen-  
bachstraße und Prinzregentenstraße

### Öffnungszeiten

20. März 2026 bis 1. August 2027

Mo. bis So.: 10:00 – 17:00 Uhr

Sonderöffnungen für Schulklassen vor  
10:00 Uhr möglich

24. und 31. Dez. 2026 geschlossen

### Infos und Buchung

[besucherservice@vkr-rosenheim.de](mailto:besucherservice@vkr-rosenheim.de)

Mo. bis Do.: 10:00 – 15:30 Uhr

Fr.: 10:00 – 12:00 Uhr

Fon: +49 8031 365 9036

[www.lokschuppen.de](http://www.lokschuppen.de)

### Preise für Bildungseinrichtungen

Preise gelten pro Kind/Schüler/Schülerin im Kita- oder Klassen-  
verband, 2 Begleitpersonen pro Gruppe sind frei ab 10 Personen

	Regulär	Aktionswochen
Eintritt	8,00 €	8,00 €
Führung	3,50 €	1,50 €
Workshop	5,50 €	4,50 €



Murnienporträt © Staatliches Museum Ägyptischer Kunst, München



stadtwerke  
rosenheim



Wirtschaftlicher  
Verband

OVB  
HEIMATZEITUNGEN

BR2

rosenheim24.de



Bildungswerk Rosenheim  
KATHOLISCHE ERWACHSENENBILDUNG